

# LE 12 NOTTI

*Sante*

BY CECILIA LUMINA

[mylumina.it](http://mylumina.it)



Nelle dodici notti il velo si assottiglia e il sogno diventa ponte di mistero e verità, rivelando ciò che l'anima ricorda.

# CIAO!

Benvenuto in questo viaggio attraverso le Dodici Notti Sante, un tempo sospeso in cui il silenzio esterno lascia spazio alla voce interiore. In queste notti il sogno diventa linguaggio e simbolo, ricordo e intuizione: un modo gentile attraverso cui ciò che siamo prova a mostrarsi.

Queste pagine offrono uno spazio di accoglienza, dove ogni immagine, emozione o frammento può trovare luogo e senso, anche quando la comprensione arriva solo col tempo.



# Indice

## 01. Introduzione delle Notti Sante

Il viaggio delle notti sante

## 02. Come usare questo workbook

Suggerimenti semplici per vivere al meglio il percorso.

## 03. Il linguaggio dei sogni

Come leggere simboli, emozioni e intuizioni.

## 04. La tabella delle 12 Notti Sante

Correlazione notte → mese → energia → simboli principali.

## 05. Rilettura e integrazione

Come osservare ricorrenze e temi dell'anno.

## 06. Spazio libero

Pagine per note, immagini, intuizioni.



# IL VIAGGIO DELLE NOTTI SANTE

Le Dodici Notti Sante aprono uno spazio di sospensione in cui il tempo sembra rallentare e l'interiorità può finalmente farsi ascoltare.

In questo periodo il sogno diventa un linguaggio prezioso: un intreccio di immagini, simboli, sensazioni ed emozioni che raccontano ciò che spesso resta nascosto alla coscienza diurna. Non è necessario decifrare tutto né trovare subito un senso: basta ricordare, accogliere e lasciare che ciò che emerge trovi un luogo dove vivere.

Questo workbook è pensato come un contenitore gentile per i tuoi ricordi onirici e per ciò che, notte dopo notte, desiderano mostrarti.

Ogni pagina è un ponte tra ciò che è stato e ciò che sta prendendo forma, un invito a rallentare, ad ascoltare e a riconoscere la saggezza che già abita dentro di te.

Scrivi con spontaneità, senza giudizio.

Custodisci ciò che ricordi, anche se sembra frammentato o incompleto.

Con il tempo, i fili si ricompongono e rivelano una trama più profonda di quanto sembri.

*Che questo viaggio nei sogni ti aiuti a ritrovarti, a comprenderti e a camminare con maggiore presenza nel nuovo anno che si apre davanti a te.*



# COME UTILIZZARE IL WORKBOOK

Questo workbook è uno spazio di ascolto e scoperta. Non ci sono regole rigide né passaggi obbligatori: ogni pagina è un invito a fermarsi, osservare e accogliere ciò che emerge durante le Dodici Notti Sante.

I sogni che anoterai non sono solo immagini o emozioni: possono diventare messaggeri del futuro, offrendo intuizioni, simboli e frammenti di ciò che ti attende nel nuovo anno. Non si tratta di predire in modo rigido, ma di cogliere segnali sottili, temi ricorrenti e sensazioni che guidano la tua consapevolezza.

Ogni notte ha una pagina dedicata, ma puoi decidere di scrivere liberamente, aggiungere note, disegni o parole chiave che risuonano con te. Anche frammenti apparentemente confusi hanno valore: custodirli significa dare voce alla saggezza interiore.

Rileggere i tuoi appunti nelle notti successive o alla fine del percorso ti aiuterà a scorgere pattern, intuizioni profonde e connessioni tra i sogni e la vita diurna.

Ricorda: questo workbook non insegna a interpretare i sogni in modo definitivo, ma ti accompagna a ricordarli, accoglierli e lasciare che parlino, notte dopo notte. Ogni parola scritta è un passo verso maggiore consapevolezza, comprensione di sé e connessione con le energie che guidano il tuo cammino.



# LINGUAGGIO DEI SOGNI

I sogni parlano un linguaggio antico, fatto di simboli, emozioni e intuizioni. Ogni immagine o sensazione può contenere un messaggio prezioso, un'indicazione sul presente o un suggerimento per il futuro.

Non è necessario interpretare tutto subito: spesso il significato si svela col tempo, attraverso la riflessione e la rilettura dei sogni. Osserva ciò che emerge senza giudizio, annota simboli, colori, incontri e sentimenti.

Puoi anche riflettere su alcune domande guida:

- Cosa mi comunica questo sogno?
- Quali emozioni prevalgono?
- C'è un simbolo che si ripete o che risuona con la mia vita?

Ricorda: interpretare i sogni non significa prevedere il futuro in modo rigido, ma cogliere segnali, temi e intuizioni che possono illuminare il tuo cammino durante le Dodici Notti Sante e oltre.



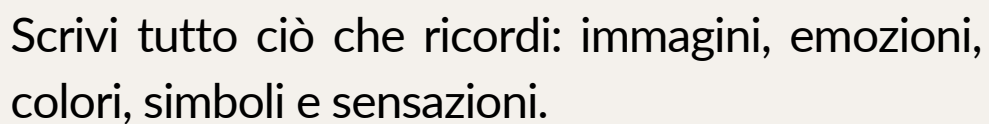
# LE NOTTI DELL'INTUIZIONI





Notte	Data	Mese rappresentato	Teme/Energia	Simbolo / Segno Zodiacale
1	25 Dicembre	Gennaio	Nuovi Inizi / Riflettere sul futuro	Capricorno / Stella nascente
2	26 Dicembre	Febbraio	Creatività / Visione interiore	Aquario / Luna crescente
3	27 Dicembre	Marzo	Emozioni / Fluidità	Pesci / Acqua
4	28 Dicembre	Aprile	Forza / Azione consapevole	Ariete / Fuoco
5	29 Dicmebre	Maggio	Stabilità / Radicamento	Toro / Terra
6	30 Dicembre	Giugno	Comunicazione / Connessione	Gemelli / Vento
7	31 Dicembre	Luglio	Intuizione / Sensibilità	Cancro / Acqua
8	1 Gennaio	Agosto	Energia / Espansione	Leone / Sole
9	2 Gennaio	Settembre	Ordine / Analisi	Vergine / Terra
10	3 Gennaio	Ottobre	Equilibrio / Relazioni	Bilancia / Armonia
11	4 Gennaio	Novembre	Trasformazione / Profonda	Scorpione / Mistero
12	5 Gennaio	Dicembre	Conclusione / Comprensione	Sagittario / Visione

**25 Dicembre → Gennaio**

[illegible]

*Nel silenzio nasce il primo passo, ancora invisibile ma già vero.*



02

# 26 Dicembre → Febbraio



Scrivi tutto ciò che ricordi: immagini, emozioni, colori, simboli e sensazioni.

This image shows a single sheet of white paper with horizontal ruling lines. The lines are evenly spaced and run across the width of the page. There are no margins, text, or other markings on the paper.

*Ciò che pulsa dentro chiede spazio per esistere.*

03

# 27 Dicembre → Marzo



Scrivi tutto ciò che ricordi: immagini, emozioni, colori, simboli e sensazioni.

[illegible]

*Un movimento sottile rompe l'attesa e apre il passaggio.*

04

**28 Dicembre → Aprile**



Scrivi tutto ciò che ricordi: immagini, emozioni, colori, simboli e sensazioni.

This image shows a single sheet of white paper with horizontal ruling lines. The lines are evenly spaced and run across the width of the page. There are no margins, text, or other markings on the paper.

*La forza si risveglia e trova il coraggio di mostrarsi.*

05

# 29 Dicembre → Maggio



Scrivi tutto ciò che ricordi: immagini, emozioni, colori, simboli e sensazioni.

[illegible]

*Le radici si fanno stabili mentre il desiderio prende forma.*

06

# 30 Dicembre → Giugno



Scrivi tutto ciò che ricordi: immagini, emozioni, colori, simboli e sensazioni.

[illegible]



07 31 Dicembre → Luglio

07 31 Dicembre → Luglio



Scrivi tutto ciò che ricordi: immagini, emozioni, colori, simboli e sensazioni.

This image shows a single sheet of white paper with horizontal ruling lines. The lines are evenly spaced and run across the width of the page. There are no margins, text, or other markings on the paper.

*L'anima sente più a fondo e riconosce ciò che nutre.*

08



# Agosto



Scrivi tutto ciò che ricordi: immagini, emozioni, colori, simboli e sensazioni.

This image shows a single sheet of white paper with horizontal ruling lines. The lines are evenly spaced and run across the width of the page. There are no margins, text, or other markings on the paper.

*La luce espande, illumina, chiede di essere abitata.*

09

**02 Gennaio → Settembre**

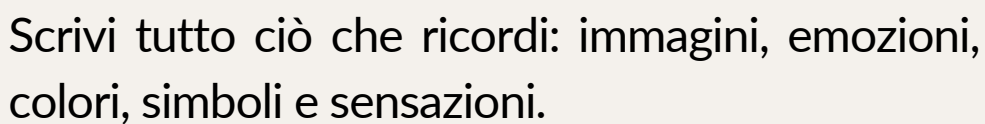


Scrivi tutto ciò che ricordi: immagini, emozioni, colori, simboli e sensazioni.

[illegible]

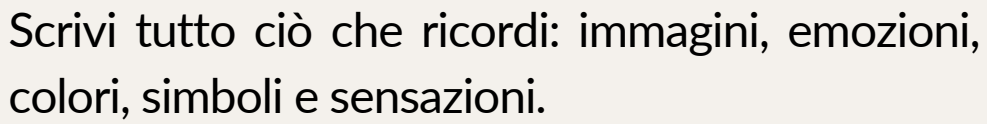
Ogni cosa cerca il suo ordine naturale.

**03 Gennaio → Ottobre**

This image shows a full page of white paper with horizontal blue or grey ruling lines. The lines are evenly spaced and run across the width of the page, leaving small margins at the top and bottom. There are no vertical margin lines, text, or other markings on the page.

*L'equilibrio si rivela nell'incontro con l'altro.*

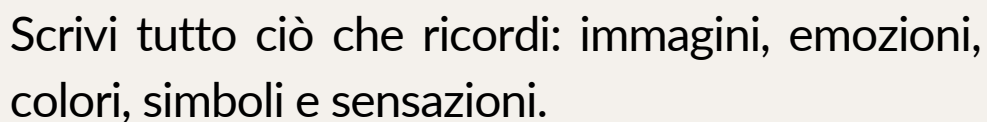
**04 Gennaio → Novembre**

This image shows a single sheet of white paper with horizontal ruling lines. The lines are evenly spaced and run across the width of the page. There are no margins, text, or other markings on the paper.

*Ciò che deve trasformarsi chiede di essere guardato.*



**05 Gennaio → Dicembre**

[illegible]

*Il cerchio si chiude e lascia spazio a una nuova visione.*

## COME OSSERVARE RICORRENZE E TEMI DELL'ANNO

Durante le Dodici Notti Sante, i sogni non parlano solo singolarmente: spesso creano un filo invisibile che attraversa più notti. Osservare ricorrenze e temi significa imparare ad ascoltare quel filo.

Rileggendo ciò che hai annotato, presta attenzione a ciò che ritorna: simboli simili, emozioni ricorrenti, luoghi, persone, colori o sensazioni che si ripresentano. Queste ripetizioni non sono casuali, ma indicano energie, temi o lezioni che potrebbero accompagnarti durante l'anno.

Non cercare risposte definitive. Chiediti piuttosto: cosa sta ripetendo? cosa vuole essere visto? cosa sta emergendo con delicatezza ma costanza?

A volte il tema non è un evento, ma un'emozione. Altre volte è un'immagine che cambia forma ma conserva lo stesso significato. Osservare le ricorrenze significa riconoscere ciò che chiede attenzione, crescita o trasformazione.

Questo capitolo non serve a prevedere, ma a comprendere il movimento interiore che si sta preparando. Nel tempo, questi appunti diventeranno una mappa simbolica del tuo anno, da rileggere quando sentirai il bisogno di orientarti.





*Thank you!*

Il viaggio delle Dodici Notti Sante si conclude, ma ciò che è emerso continua a vivere dentro di te.

I sogni annotati in queste pagine non appartengono solo a questo periodo: sono tracce, simboli, intuizioni che potranno tornare a parlare nei mesi a venire, quando meno te lo aspetti. Rileggerli sarà come attraversare di nuovo questa soglia, con uno sguardo diverso.

Se senti il desiderio di approfondire il linguaggio dei sogni, la crescita interiore e i percorsi di consapevolezza, puoi restare.

Ciò che hai raccolto possa accompagnarti, illuminare i tuoi passi e ricordarti ciò che già sai.

Visita il mio sito:

[www.mylumina.it](http://www.mylumina.it)

Siamo cliccabili

